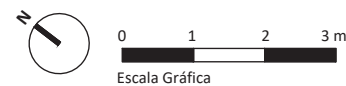
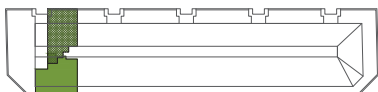



PLANTA BAJO CUBIERTA



PLANTA ÁTICO



EDIFICIO DE 52 VIVIENDAS, GARAJES Y TRASTEROS



PORTAL 1. VIVIENDA AT.C. 3 DORMITORIOS

Ubicación	Unidades
Planta ático	1
S. ÚTIL INTERIOR	70.20 m ²
S. ÚTIL EXTERIOR	14.63 m ²
S. CONSTRUIDA INTERIOR	81.09 m ²
S. CONSTRUIDA EXTERIOR	14.83 m ²
SUPERFICIE TOTAL CONSTRUIDA*	112.83 m

*Con parte proporcional de zonas comunes

ESTANCIA	SUPERFICIE ÚTIL (m ²)
ENTRADA	2.95 m ²
COCINA	7.01 m ²
SALÓN-COMEDOR	14.02 m ²
DISTRIBUIDOR	3.96 m ²
DORMITORIO 1 (PRINCIPAL)	13.52 m ²
DORMITORIO 2	8.30 m ²
DORMITORIO 3	9.64 m ²
BAÑO 1 (PRINCIPAL)	3.16 m ²
BAÑO 2	2.95 m ²
ASEO	1.00 m ²
ESCALERA	3.69 m ²
TERRAZA	14.63 m ²
Total	84.83 m²

NOTA

(*) Este documento (tanto su parte gráfica como los datos referidos a superficies), tiene carácter meramente orientativo, sin perjuicio de la información más exacta contenida en la documentación técnica del edificio y queda sujeto a todas aquellas modificaciones que sean necesarias por requerimientos técnicos o administrativos, no siendo, en consecuencia, vinculante desde el punto de vista contractual. Todo el mobiliario que se muestra en este plano, incluido el de la cocina, se ha incluido a efectos meramente orientativos y decorativos